

Wekelijks maatschappelijk beeld COVID-19

10/19/2021



Highlights van deze week

1. Naleving en draagvlak

- Net als vorige week geven veel regio's aan dat de **landelijk richtlijnen minder goed worden nageleefd**.
- De combinatie mooi weer en vakantie leiden ertoe dat er veel drukte is in recreatiegebieden, horeca en binnenstad. Handhaving daar is moeilijk.
- **De regio's Groningen en Ijsselland hebben dit weekend expliciet en strenger gehandhaafd omdat grenzen aan het vervagen waren.**
- Veel regio's maken melding van feestjes en het **niet naleven van regels in de horeca zodra er alcohol in het spel is**.
- Het aantal **inreizen voertuigen uit België (provincie Antwerpen) is ca. 38.000 (7%) lager** dan een week eerder.
- KMAR spreekt inreizend verkeer aan, en ontmoedigt niet essentieel reizen. Dit leidt tot wisselend resultaat.

Zie slides 9-15 voor nadere toelichting

2. Maatschappelijke gevolgen

- *Geen recente ontwikkelingen*

Zie slide 16 voor nadere toelichting



Highlights van deze week

3. Economische gevolgen

- *Geen recente ontwikkelingen*

Zie slides 17 - 23 voor nadere toelichting

4. Gebruik noodregelingen

- *Geen recente ontwikkelingen*

Zie slides 24-26 voor nadere toelichting



Highlights van deze week

5. Buitenland & CAS/BES

- Het aantal besmettingen op St Maarten loopt op. Voor St Maarten geldt Code oranje
- De eerder ingezette **stijging van het aantal besmettingen** zet door. Met name BEL en SPA lijken te maken te hebben met (lokaal) een sterke stijging van het aantal besmettingen, waar in BEL het aantal besmettingen per dag met 70% is gestegen.
- In veel landen zijn er **lokale of regionale uitbraken** van het virus. In BEL kampt de regio Antwerpen met een grote stijging en heeft in SPA in de regio rondom Barcelona een grote toename van het aantal besmettingen plaatsgevonden. In sommige gevallen, zoals in het geval van Antwerpen en Barcelona, leidt deze toename tot een **aanscherping van het NLse reisadvies naar oranje**.
- Er zijn meer landen die het reisadvies aanpassen n.a.v. de toename in corona gevallen en de **grenzen weer deels hebben gesloten**. Zo is in DEN de grens dicht voor inwoners uit landen waar het aantal besmettingen boven de 20 per 100 000 inwoners ligt (LUX, POR, BUL, en delen van ZWE) en heeft ook ITA nieuwe inreisbeperkingen ingevoerd. Ondanks dat deze landen niet opgenomen zijn in het overzicht hebben FIN en NOO ook hun grenzen gesloten voor een aantal landen.
- De toename in het aantal besmettingen leidt daarnaast in bijna alle landen tot het **aanscherpen van de maatregelen**, regionaal (o.a. DU, VK en SPA) maar ook weer nationaal (BEL, LUX, ZWI en OOS).
- Een veel besproken maatregelen hierbij is het introduceren van een mondkapjesplicht in openbare ruimten. Alleen in ZWE wordt hier negatief over geadviseerd vanwege mogelijke schijnveiligheid.

Zie slides 27 - 30 voor nadere toelichting 4



Omgevingsbeeld (1)

- › Het reproductiegetal is deze week verder gestegen van 1,29 naar 1,40. Afgelopen week zijn 25% meer personen getest. Stijging aantal nieuwe besmettingen niet exponentieel en percentage aantal positief geteste personen blijft 1%. (LIMC)
- › - Het afgelopen weekend liet een verdere daling van de naleving van COVID-19 maatregelen zien (LIMC)
- › - Het sentiment op sociale media omtrent maatregelen is overwegend begripvol met uitzondering van berichtgeving over eventuele verplichting tot dragen van mondkapjes. (LIMC)
- › - De goudprijs bereikt een recordhoogte. Lage rentestand, dalende dollarkoers en nieuwe COVID-19 uitbraken stuwden goudprijs op (LIMC)
- › - Het gaat door de coronacrisis goed met lokale speciaalzaken. Slagerijen, bakkerijen en groenteboeren hebben hun omzet in de afgelopen maanden met soms wel tientallen procenten zien oplopen. Dat blijkt maandag uit cijfers van GfK. (NOS.nl)
- › -

Uitingen in de media over de gevolgen van het coronavirus COVID-19 voor de programmadirectie COVID-19 beleidsterreinen. Dit betreft een selectie van het belangrijkste nieuws van de afgelopen dagen, verzameld door de Directie Communicatie Covid-19. Heb je vragen? Stuur een e-mail naar

5.1.2e [@minjenv.nl](mailto:5.1.2e@minjenv.nl).



Omgevingsbeeld (2)

- > De Noorse rederij Hurtigruten houdt al zijn cruiseschepen aan de ketting, nadat zeker 40 mensen besmet waren geraakt op het eerste cruiseschip dat sinds de coronacrisis was uitgevaren. Het gaat vooral om bemanningsleden van de MS Roald Amundsen die positief zijn getest. (NOS)
- > - Burgemeester Ahmed Aboutaleb heeft afgelopen zondag drie Rotterdamse horecagelegenheden en een sportkantine gesloten omdat Coronamaatregelen niet zijn nageleefd, ook niet na een aantal waarschuwingen van controleurs van de gemeente. (NOS)
- > - Mensen die op pad willen in de provincie Utrecht kunnen op de website druktemonitorutrecht.nl de drukte in recreatiegebieden, stadscentra en horeca kunnen controleren. (NOS)
- > - In Amsterdam, Groningen en Enschede is gisteren gedemonstreerd tegen de coronamaatregelen. (NOS)
- > - Het reisadvies voor Sint-Maarten is bijgesteld naar oranje. Dat betekent dat niet-noodzakelijke reizen naar het Caribisch eiland worden afgeraden. Wie toch naar het eiland wil, moet vooraf een gezondheidsverklaring invullen en een negatieve covid-19-test laten zien. (NOS)



Dashboard PSC-19

10/19/2021



1. Naleving en Draagvlak

1.1 Nalevingsmonitor veiligheidsregio's LOT-C

Highlights naleving weekend

- › Net als vorige week geven veel regio's aan dat de landelijk richtlijnen minder goed worden nageleefd.
- › De combinatie mooi weer en vakantie leiden ertoe dat er veel drukte is in recreatiegebieden, horeca en binnenstad. Handhaving daar is moeilijk.
- › De regio's Groningen en IJsselland hebben dit weekend expliciet en strenger gehandhaafd omdat grenzen aan het vervagen waren.
- › Veel regio's maken melding van feestjes en het niet naleven van regels in de horeca zodra er alcohol in het spel is.



1. Naleving en Draagvlak

1.2 Nalevingsmonitor (LOT-C)

LOT-C Nalevingsmonitor

Legenda	
	niet geleverd
😊	goed
😐	redelijk
😞	slecht

Groningen	Fryslân	Drenthe	IJsselland	Twente	Noord- en Oost-Geleiderland	Geleiderland-Midden	Geleiderland-Zuid	Utrecht	Noord-Holland-Noord	Zaanstreek-Waterland	Kennemerland	Amsterdam-Amstelland	Gooi en Vechtstreek	Haaglanden	Hollands Midden	Rotterdam-Rijnmond	Zuid-Holland-Zuid	Zeeland	Midden- en West-Brabant	Brabant-Noord	Brabant-Zuidoost	Limburg-Noord	Zuid-Limburg	Flevoland
-----------	---------	---------	------------	--------	-----------------------------	---------------------	-------------------	---------	---------------------	----------------------	--------------	----------------------	---------------------	------------	-----------------	--------------------	-------------------	---------	-------------------------	---------------	------------------	---------------	--------------	-----------

Zaterdag 1 augustus	1	2	3	4	5	6	7	8	9	10	11	12	13	14	15	16	17	18	19	20	21	22	23	24	25
In hoeverre worden de landelijke richtlijnen in de regio nageleefd?	😊	😊	😊	😊	😊	😊	😊	😊	😊	😊	😊	😊	😊	😊	😊	😊	😊	😊	😊	😊	😊	😊	😊	😊	😊
In hoeverre zijn de richtlijnen binnen de regio te handhaven?	😊	😊	😊	😊	😊	😊	😊	😊	😊	😊	😊	😊	😊	😊	😊	😊	😊	😊	😊	😊	😊	😊	😊	😊	😊

Zondag 2 augustus	1	2	3	4	5	6	7	8	9	10	11	12	13	14	15	16	17	18	19	20	21	22	23	24	25
In hoeverre worden de landelijke richtlijnen in de regio nageleefd?	😊	😊	😊	😊	😊	😊	😊	😊	😊	😊	😊	😊	😊	😊	😊	😊	😊	😊	😊	😊	😊	😊	😊	😊	😊
In hoeverre zijn de richtlijnen binnen de regio te handhaven?	😊	😊	😊	😊	😊	😊	😊	😊	😊	😊	😊	😊	😊	😊	😊	😊	😊	😊	😊	😊	😊	😊	😊	😊	😊

Over de monitor

Er is aan de 25 veiligheidsregio's uitgevraagd in welke mate de landelijke richtlijnen nageleefd worden en in hoeverre deze zijn te handhaven. De richtlijnen zijn:

- Vermijd drukke plekken
- Houd 1,5 meter afstand



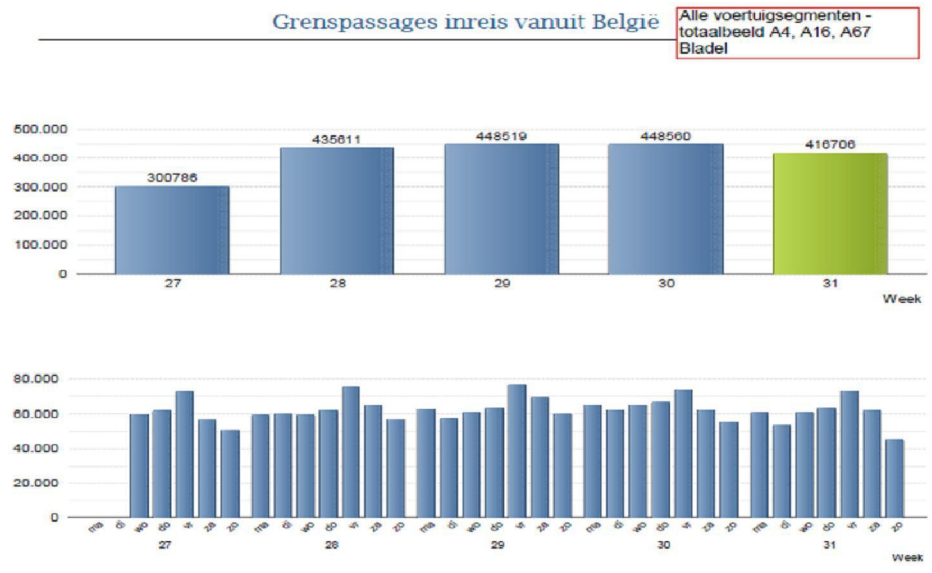
Naleving, grensovergang België (2)

Week 31

- Ten opzichte van week 30, was in week 31 sprake van een afname op alle drie de snelwegen vanuit België met 38.520 minder grenspassages op inreis.
- De afname van Belgische voertuigen (alle voertuigsegmenten) was het grootst, met 34.000 minder grenspassages.
- Ten opzichte van dezelfde periode in 2019, passeren momenteel minder voertuigen de grens op de A4, A16 en A67 Bladel. In de zomerweken 31 – 34 is normaal gesproken sprake van een toename op inreis op desbetreffende snelwegen.



Naleving, grensovergang België (2)

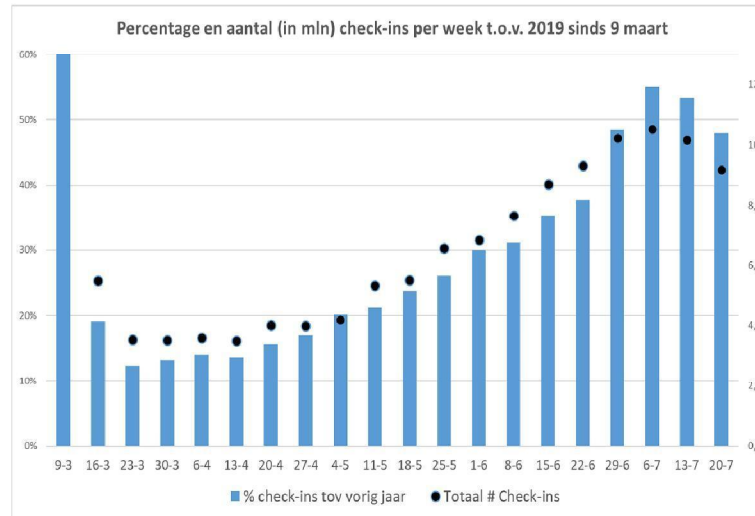




Personenmobiliteit (1)

Openbaar vervoer

- Het gebruik van het OV was afgelopen week gelijk aan 48% van het niveau van 2019 (gemeten in check-ins). Het gebruik van het OV is gedaald ten opzichte van de week ervoor, waarschijnlijk als gevolg van de vakantieperiode.
- Het gebruik van het OV over de dag is relatief vlak in vergelijking met de reguliere spitspiek.
- Sinds 1 juli worden beperkt knelpunten waargenomen.

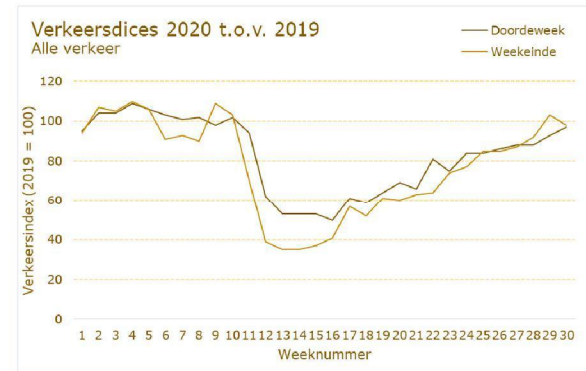




Personenmobiliteit (2)

Wegverkeer

- Het totale gebruik van het hoofdwegenet was afgelopen week vergelijkbaar met het gebruik in 2019. Op werkdagen was het gebruik gelijk aan 97% van het niveau van 2019 (gemeten in intensiteiten), op weekenddagen 98%.
- De spreiding van het wegverkeer over de dag lijkt redelijk op de spreiding in 2019. Tijdens de ochtendspits was het gebruik afgelopen week lager dan in 2019. Tijdens de avondspits, gedurende de rest van de dag en in het weekend was het gebruik deze week hoger dan het gebruik in 2019.
- De congestie op het hoofdwegenet was afgelopen week lager dan in 2019 (gemeten in voertuigverlies-uren). De congestie voor de periode in juli (tot en met 26 juli) is gelijk aan 43% van de congestie in 2019.



Fietsen en lopen

- Het aantal verplaatsingen met de fiets en te voet lag afgelopen week op werkdagen iets hoger dan het niveau van begin maart. De afgelegde afstand per verplaatsing met de fiets en te voet lag beiden hoger dan begin maart (fiets: 47% hoger dan begin maart, te voet: 28% hoger dan begin maart).

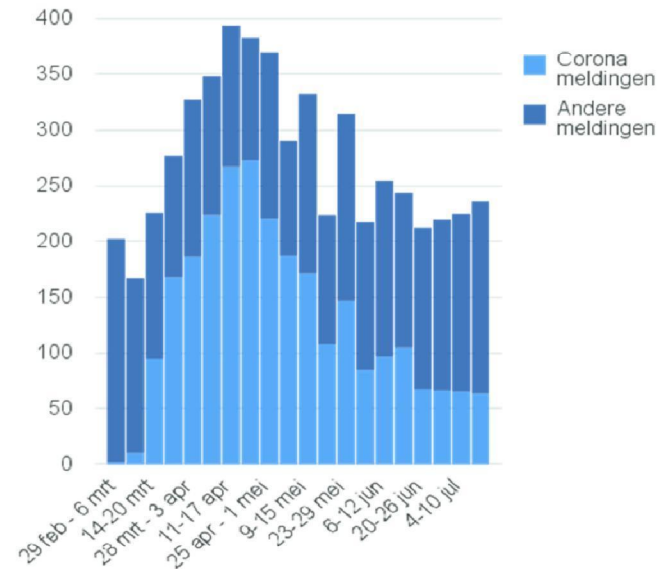
Personenmobiliteit naar motief

- Het aantal verplaatsingen voor werk en onderwijs op werkdagen was afgelopen week gelijk aan resp. 57% en 35% van het niveau van begin maart, waarschijnlijk als gevolg van de vakantieperiode.
- Het aantal verplaatsingen voor horecabezoek op werkdagen is de afgelopen weken sterk gestegen.



1. Naleving

- › Aantal coronameldingen (t/m vrijdag 17 juli) van iSZW tot en met week 29 komt op 2.606.
- › Het aandeel coronameldingen t.o.v. het totaal aantal meldingen (6.927) is gelijk gebleven (38%), de grafiek onderaan laat een daling zien van het aandeel corona in de afgelopen 3 weken.
- › 50% van de 1.539 coronameldingen omtrent gezond en veilig werken gaan over onvoldoende afstand op de werkvloer
- › 8% van de coronameldingen omtrent gezond en veilig werken betreft zieke werknemers op de werkvloer.





2. Maatschappelijke gevolgen

Indicatoren	Kerngetallen	Toelichting
Algemene bijstand	Divosa Benchmark Werk & Inkomen : Het aantal aanvragen voor bijstand daalt in mei, maar ligt nog steeds 32% hoger dan in februari. De instroom in de bijstand stabiliseerde, de uitstroom bleef dalen. Er is vooral minder uitstroom naar werk.	
Armoede	SCP : Kwetsbare groepen lopen grootste risico op werkverlies en armoede door coronacrisis. Het grootste risico om hun baan te verliezen hebben mensen met een flexibel dienstverband in een sector die naar verwachting gaat krimpen. Relatief veel werknemers met een niet-westerse migratieachtergrond, laag opgeleide mensen en mensen met een arbeidsbeperking voldoen aan beide criteria	
Schuldhelpverlening	Verzoeken tot toelating WSNP* Dwangakkoorden** 146 (april) 215 (mei) 191 (februari) 279 (juni) 181 (maart)	*Is een wettelijke regeling voor mensen met probleemschulden. Als men de regeling positief doorloopt, ontvangt hij/zij de schone lei en raakt hierdoor schuldenvrij. Duurt max 5 jaar. ** Een schuldenaar kan een dwangakkoord verzoeken als één (of een aantal) schuldeiser(s) zonder goede reden weigert in te stemmen met een schuldregeling via de gemeente of kredietbank.
Voedselbank	Voedselbanken NL : Vergeleken met eind 2019 zien voedselbanken een toename van circa ruim 5%. Dat betekent dat ze wekelijks 5000 meer mensen helpen. In totaal worden momenteel 93.000 mensen geholpen (cijfers begin mei 2020).	



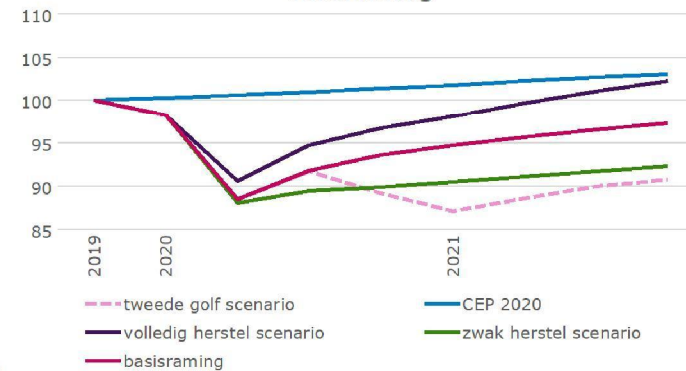
3. Economische gevolgen

3.1 Ramingen: stevige economische krimp

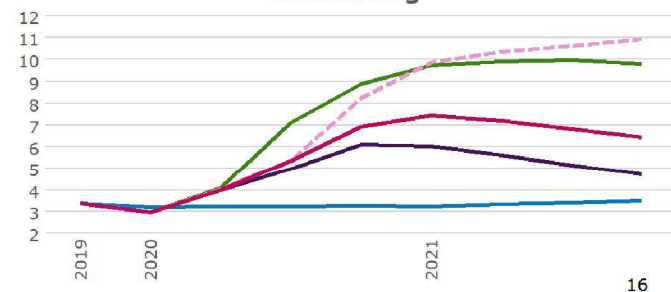
- Verschillende instanties hebben ramingen gegeven voor de economische groei. De omvang loopt uiteen, maar er is **consensus dat de Nederlandse economie een stevige krimp staat te wachten in 2020 en dat de werkloosheid fors zal oplopen.** Herstel in 2021 zeer onzeker.
- **CPB basisraming:** een krimp van -6,4% in 2020, en een gedeeltelijk herstel in 2021 met 3,3% groei. De werkloosheid loopt flink op; tot 4,8% in 2020 en 7% in 2021.
- **De Commissie** raamt bij de zomerraming een krimp van 6,8% voor NL, en een groei van 4,5% in 2021.

10/19/2021

Scenario's voor bbp, CPB
Juniraming



Scenario's voor werkloosheid, CPB
Juniraming



16



3. Economische gevolgen

3.2 Realisaties: Vertrouwensindicatoren en arbeidsmarkt in het rood, herstel fin. markten, vervoer en pintransacties

Indicator	Week																																									
	10	11	12	13	14	15	16	17	18	19	20	21	22	23	24	25	26	27	28	29	2-mrt	9-mrt	16-mrt	23-mrt	30-mrt	6-apr	13-apr	20-apr	27-apr	4-mei	11-mei	18-mei	25-mei	1-jun	8-jun	15-jun	22-jun	29-jun	6-jul	13-jul		
Lockdown Index (Oxford)	1	32	67	74	79	80	80	80	80	80	69	69	69	63	63	59	59	45	40	40																						
Mutatie uitgestalde belastingschuld, C mln				177	300	300	500	500	500	150	1.050	600	2.300	2.100	1.530	453	7	-400	-362																							
Mutatie lening en kredietruimte, totaal €12,8mld							3		0,8		4		1		2,2		1,8		1,8																							
Consumentenvertrouwen			-2				-22		-27		-31		-29			-27		-26																								
Producentenvertrouwen			0					-29				-25				-15																										
Goederenvervoer (binnenvaart) (j-o-j%)	-2%	-9%	50%	-15%	-3%	-6%	-5%	8%	-5%	-6%	0%	-12%	16%	-4%	12%	1,50%	1%	-1%	-3%																							
Goederenvervoer (wegen, >5,6m) (j-o-j%)	4%	1%	-8%	-16%	-18%	-22%	-28%	-2%	-19%	-16%	-8%	-22%	8%	-14%	-1%	-4%	-4%	-3%	-4%																							
Goederenvervoer (wegen, >12,2m) (j-o-j%)	5%	3%	0%	-8%	-10%	-16%	-19%	10%	-12%	-12%	-3%	-20%	21%	-10%	6%	1%	-1%	0%	-1%																							
Electriciteitsverbruik (j-o-j%)	-3%	-8%	-8%	-11%	-11%	-13%	-11%	-11%	-11%	-14%	-5%	-7%	-3%	-7%	2%	0%	-4%	-4%	-3%																							
Aantal pintransacties, miljoen	104	105	92	81	81	88	79	95	89	91	88	94	101	98	101	104	110	105																								
Advertentieuitgaven (j-o-j%)	2%	0%	-15%	-37%	-39%	-40%	-35%	-29%	-27%	-38%	-27%	-28%	-20%	-24%	-24%	-14%	-15%	-2%	-13%	1%																						
Nieuwe inschrijvingen KvK		6.175	4.028	4.805	4.481	4.363	3.389	4.322	4.085	4.905	5.743	4.211	5.273	5.394	6039	5323	7332	7705	6012	5735																						
Faillissementen (3-weeks gemiddelde)	74	75	75	64	63	73	79	91	86	83	76	78	85	78	70	72	59	60	53																							
WW-toekenningen per week	5.769	6.037	10.607	16.449	19.144	16.066	11.892	14.222	15.148	9.259	12.219	8.263	13.281	8.832	9.364	6.967	9.188	11929	8.487	6.993																						
Aantal werkenden	9.040	9.040	9.040	9.040	9.040	8.880	8.880	8.880	8.880	8.856	8.856	8.856	8.856	8901	8901	8901	8901	8901																								
Aantal werklozen	273	273	273	273	273	314	314	314	314	330	330	330	330	404	404	404	404	404																								
Aantal gewerkte uren per week	33,6	33,6	29,9	29,9	29,9	29,6	29,6	29,6	29,6	28,5	28,5	28,5	28,5																													
AEX (weekgemiddelde)	557	484	404	475	471	500	491	509	527	505	512	531	528	561	565	565	564	564	565	575																						
Bruto Belastingdienst, Betaalvers	37	58	75	63	53	45	40	42	34	33	32	29	28	26	32	34	33	31,3																								

10/19/2021



3. Economische gevolgen

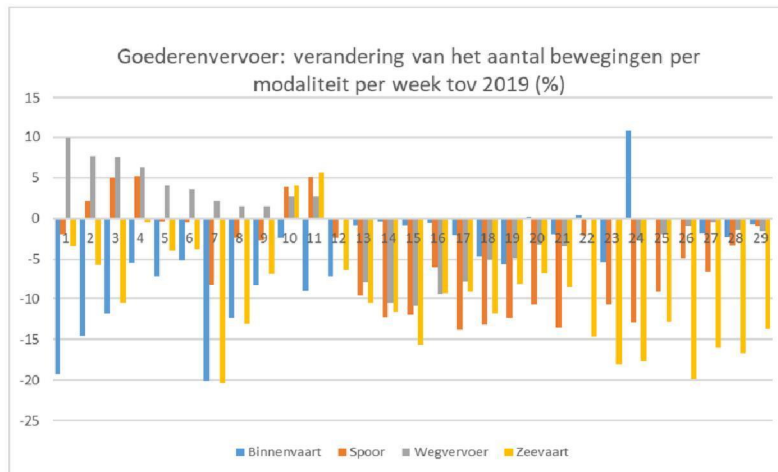
Toelichting kleurentabel

- Deze specifieke crisis brengt verschillende schokken teweeg met elk een verschillend effect en dynamiek:
 - **Vertrouwen:** is snel fors gedaald en blijft (ondanks licht herstel) **zeer laag en negatief**. Dit heeft naar verwachting negatieve gevolgen voor consumptie en productie in de komende maanden.
 - **Liquiditeit:** Het niveau van de uitgestelde belastingen daalt de laatste 2 weken licht, doordat bedrijven weer aflossen. De gebruikte leen- en kredietruimte bij banken neemt nog steeds toe.
 - **Vervoer:** het advies 'blijf zoveel mogelijk thuis' is inmiddels niet meer van kracht, waardoor het wegvervoer weer **sterk herstelt. OV-gebruik is nog wel veel lager** (zie sheet 8).
 - **Pintransacties:** consumenten hebben in het begin extra gespaard en pinnen inmiddels weer ongeveer net zoveel.
 - **Arbeidsmarkt:** De arbeidsmarkt reageert doorgaans **met een vertraging op de crisis**. Al duidelijk zichtbaar is de daling in het aantal werkte uren, piek in werkloosheid zal nog komen. Dat kan mogelijk structurele schade aanbrengen aan de economie.
 - **Financiële markten:** hebben waarschijnlijk deels al een crisis **ingeprijsd** en profiteren daarnaast van de forse monetaire verruimingen van centrale banken. Indien de beurzen wereldwijd instorten, kan de recessie worden verzwaard. Tot nu toe is daarvoor nog geen aanwijzing.



3. Economische gevolgen

Goederenvervoer: verandering van het aantal bewegingen



De data zijn gecorrigeerd voor feestdagen

Data: CBS

- Het aantal inkomende en vertrekkende schepen in de Nederlandse zeehavens was recent 14% lager dan in dezelfde week in 2019.
- Bij spoor, weg en binnenvaart lag het aantal bewegingen net onder dat van 2019. Hier is een opwaartse trend zichtbaar.



3. Economische gevolgen

3.5 Arbeidsmarkt– Verslechtering zal doorzetten

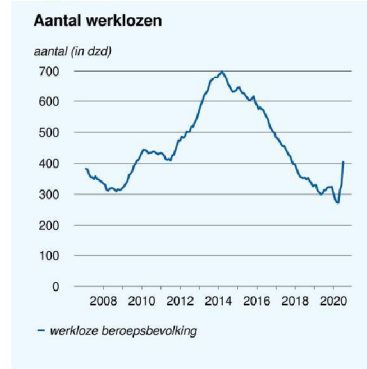


Het **aantal werkenden is met 45 duizend gestegen** en bedraagt nu 8.901 duizend mensen.

Het lijkt alsof de arbeidsmarkt (tijdelijks) iets aantrekt: het aantal mensen dat een baan vond was groter dan het aantal mensen dat hun baan verloor.

Volgens de raming is dit echter van korte duur. Om de voorspelde jaardaling van 2,1% te bereiken moet het aantal de komende maanden weer dalen.

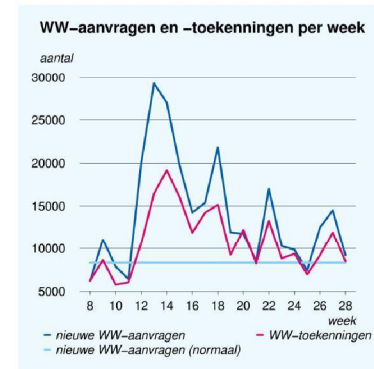
10/19/2021



Het aantal **werklozen is gestegen** met 74 duizend en bedraagt nu 404 duizend mensen. **Eenzijds omdat mensen hun baan verloren en anderzijds omdat mensen weer op zoek gaan naar een baan.**

Het werkloosheidspercentage is daarmee in een maand gestegen van 3,6% naar 4,3%. Dat is snel in vergelijking met de financiële crisis, toen duurde deze stijging zeven maanden.

Afgaande op de ramingen, zal de werkloosheid verder stijgen (6,9% eind 2020).



De aantallen zijn **na twee weken stijging in W28 weer gedaald.**

Het lopende aantal WW-uitkering is in juni (W23-W27, -0,2%) gestabiliseerd ten opzichte van mei (W18-W22, 3,1%). De stijging in mei was al beperkt ten opzichte van de stijging in april (W14-W18, 16,7%).

Bron: [CBS](#) en [UWV](#).



3. Economische gevolgen

Arbeidsmarkt – Sommige sectoren / groepen hard geraakt

De onderstaande **sectoren** worden volgens het [UWV](#) hard geraakt.

Dit zijn tevens de sectoren waarin de WW-uitkeringen in maart, april en mei (tussen haakjes) het hardst stijgen: Horeca en catering (12,1%), schoonmaakbranche (7%), detailhandel (6,4%) en uitzendbedrijven (6,3%).

Tabel 1 Verwachte impact op sectorale werkgelegenheid in 2020

Verhuur en overige zakelijke diensten*	zeer grote krimp
Horeca	
Cultuur, sport en recreatie	
Luchtvaart	
Sierteelt	
Detailhandel non-food	grote krimp
Metaal en technologische industrie	
Overige dienstverlening**	
Autohandel	
Personeelvervoer over land	
Specialistische zakelijke diensten***	gemiddelde krimp
Groothandel	
Bouwnijverheid	
Overige industrie****	
Goederenvervoer	
Logistieke diensten	
Chemische industrie	
Onderwijs	geen/kleine krimp
Detailhandel food	
Financiële instellingen	
Informatie en communicatie	
Voedings- en genotmiddelenindustrie	
Verhuur van en handel in onroerend goed	
Energie, water en afval	
Fruut- en groenteteelt	
Gezondheids- en welzijnszorg	groei
Openbaar bestuur	
Post en koeriers	

* betreft o.a. uitzendbureaus en reisbureaus.
 ** betreft o.a. persoonlijke dienstverlening (v.w. kappers en nagelstudio's) en levensbeschouwelijke en politieke organisaties.
 *** betreft o.a. reclamebureaus, architecten en accountantskantoren.
 **** betreft o.a. vervaardiging van diverse consumentengoederen (v.w. meubels) en reparatie/installatie machines en apparaten.

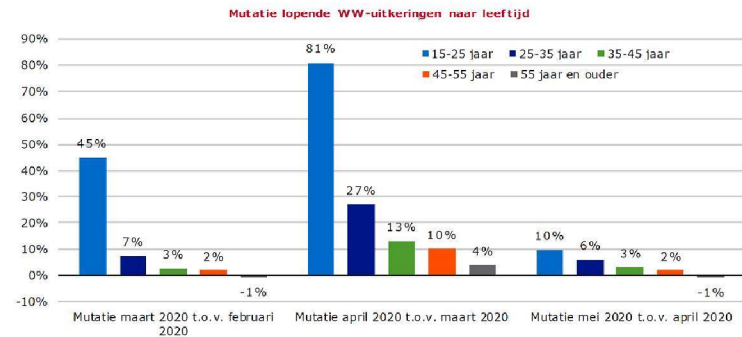
10/19/2021 Bron: [UWV1](#) en [UWV2](#).

Flexwerkers en zelfstandigen harder geraakt:

- Volgens het [CPB](#), [UWV](#) en de [DNB](#) worden flexwerkers, met name uitzend- en oproepkrachten, harder en eerder geraakt dan personen met een vast contract.
- Het aantal gewerkte uren daalde onder zelfstandigen sterker dan bij werknemers (zie cijfers [CPB](#)).

Jongeren (tot 25 jaar) vangen de eerste klappen op:

- Uit de realisatiecijfers van [april](#) en [mei](#) van het CBS blijkt dat het merendeel van de baanverliezers jong is. In juni nam de werkzame beroepsbevolking toe, met name door de toename onder jongeren.
- Jongeren hebben volgens het [UWV](#) vaker een flexcontract en werken vaak in de hard geraakte sectoren. deze groep groter dan onder de andere groepen. Cijfers [UWV](#) hieronder.
- De toename van de WW-uitkering is onder deze groep groter dan onder de andere groepen. Cijfers [UWV](#) hieronder.

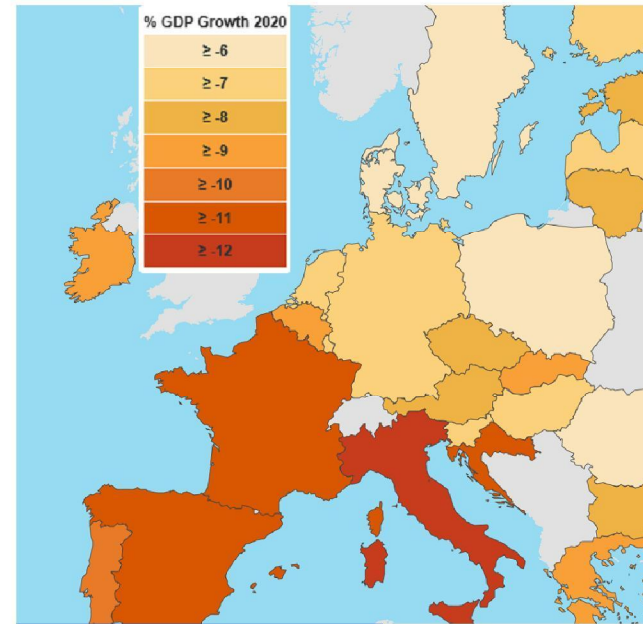




3. Economische gevolgen

3.6 Internationaal – economische ontwikkelingen

- Zomerraming Commissie:**
 - T.o.v. de lenteraming is de groeiverwachting licht pessimistischer over 2020 (krimp van 8,3% t.o.v. 7,4%) en 2021 (groei van 5,8% t.o.v. 6,1%).
 - De diepte van de recessie verschilt, met name zuidelijke landen worden zwaar geraakt
 - Midden- en Oost-Europese landen hebben doorgaans een fors hogere structurele groei als de oude lidstaten, waarmee het verlies aan groei in Oost-Europa aanzienlijker is dan de bijgevoegde figuur doet vermoeden.
- VS:** de werkgelegenheid is in juni met 5 mln personen toegenomen t.o.v. de voorgaande maand. De werkgelegenheid is nu 15 mln (9,6%) lager dan in februari. De werkloosheid is verder teruggelopen van 13,3% in mei tot 11,1% in juni.
- PMI-cijfers verbeteren:** De inkoopmanagersindex voor de eurozone is gestegen naar 47,5 in juni. De krimp vertraagd, met name in de dienstensector (PMI-dienstensector: verbetering van 30,5 naar 47,3; PMI-industriesector verbetering van 39,4 naar 46,9). Omdat de waarde onder de 50 ligt, duidt de index nog steeds op een afname van de economische activiteit t.o.v. de uitzonderlijk slechte vorige maand. De huidige onzekerheid en grote uitslagen vragen om enige voorzichtigheid bij de interpretatie van de PMI-cijfers.



	PMI; < 50 duidt op krimp		
	apr	mei	jun
Eurozone	13,6	31,9	47,5
VS	27	37	46,8
Japan	25,8	27,8	37,9
VK	13,8	30	47,6
Duitsland	17,4	32,3	45,8
Frankrijk	11,1	32,1	51,3



4. Gebruik noodregelingen

Maatregelen	Totaal Aantal	Toelichting
NOW (Noodmaatregel Overbrugging Werkgelegenheid)	<u>T/m 24 juli 25.956 aanvragen</u>	Het loket voor de NOW1 is sinds 5 juni gesloten: van de 148.000 aanvragen zijn er 139.000 goedgekeurd. Hierbij hoort een totale aangevraagde subsidie van 9,9 miljard euro. Er zijn 9.000 aanvragen afgewezen. <u>Het loket voor de NOW2 is sinds 6 juli open.</u>
Tozo (Tijdelijke overbruggingsregeling zelfstandig ondernemers)	<u>T/m 1 juli: 74.000 aanvragen Tozo 2</u>	SZW schat het gebruik van de Tozo aan de hand van een steekproef onder 150 gemeenten. De Tozo1 komt naar schatting uit op 374.000 aanvragen. Zie de aantallen voor de Tozo2 links.
TOGS (Tegemoetkoming ondernemers getroffen sectoren COVID-19)	<u>T/m 25 juli: 221.136 aanvragen</u>	Van alle aanvragen (links) zijn er 213.994 toegekend en 5717 afgewezen. Er zijn 1425 aanvragen in behandeling. Het grootste aantal aanvragen komt van restaurants, haarverzorging en andere eetgelegenheden. Tot en met 25 juli is er <u>856 miljoen uitbetaald</u> . 99% van de aanvragen is afgehandeld, 93% van de aanvragen is ingediend door bedrijven waar <10 mensen werken.
TVL (Tegemoetkoming Vaste Lasten MKB)	<u>T/m 3 aug: 23.300 aanvragen</u>	Er zijn 18.300 aanvragen toegekend, 173 miljoen euro is uitbetaald. Totaalbedrag toegekend 241 miljoen euro.
TOFA (Tijdelijke overbruggingsregeling voor flexibele arbeidskrachten)	<u>T/m 14 juli: 19.600 aanvragen</u>	Op dit moment wordt ongeveer de helft van de aanvragen afgewezen. Dit lijkt voornamelijk te komen doordat mensen te weinig hebben verdiend in februari of teveel in april en daarmee niet voldoen aan de voorwaarden
Belastinguitstel	<u>T/m 15 juli: 178.136 debiteuren</u>	De omvang van de uitgestelde belastingen is <u>11 miljard euro</u> . Sinds 26 juni is er sprake van een licht dalende trend in het aantal debiteuren en de totale uitstaande schuld. Bedrijven lossen weer af.



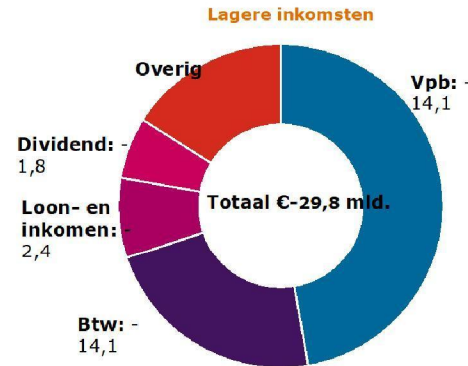
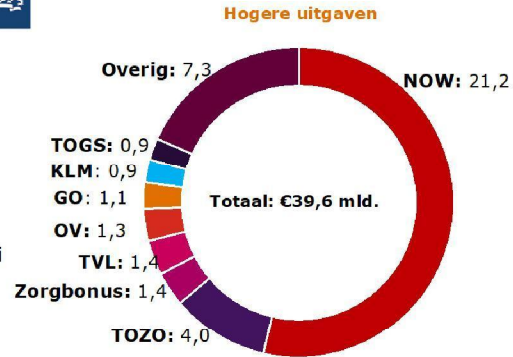
4. Gebruik noodregelingen

Maatregelen	Totaal Aantal	Toelichting
BMKB-C BMKBL-C GO-C KKC (Kleine Kredieten Corona GarantieRegeling)	<u>T/m 7 juli:</u> Het totaal aantal bedrijven dat gebruik maakt van de regelingen is <u>5000</u>	<u>BMKB-C: 732 miljoen</u> <u>BKMBL-C: 127 miljoen</u> <u>GO-C: 457 miljoen</u> <u>KKC: 22 miljoen</u>
Qredits	<u>T/m 19 juni:</u> <u>5630</u> aanvragen tot uitstel van betaling	De meeste uitstelverzoeken zijn in de zorg, horeca en detailhandel. Meer dan de helft van de 6000 ondernemers waar budget voor is heeft in de eerste maand aanvraag gedaan. <u>97%</u> van de subsidie van € 4 miljoen is gebruikt.
Regeling cultuursector		Verdeeld over verschillende instellingen waarbij het grootste deel gaat naar al gesubsidieerde producerende instellingen, een monumentenlening en de regionale instellingen. Totaalbedrag 300 miljoen euro beschikbaar gesteld en uitgekeerd.
Regeling landbouw: Sierteelt, voedingsindustrie en fritesaardappelen	<u>T/m 3 aug:</u> Sierteelt/ voedingstuinbouw: 1621 aanvragen Fritesaardappelen: 1198 aanvragen	<u>Sierteelt/voedingstuinbouw:</u> Toegekend: 200 miljoen (v.d. 600 miljoen) <u>Fritesaardappelen:</u> Toegekend: 54,3 miljoen (v.d. 50 miljoen)
Compensatieregeling eigen bijdrage kinderopvang		(Eerste) uitbetaling gedaan op 8 juli voor 570.000 gezinnen.



4. Stand overheidsfinanciën historisch tekort, oplopende schuld

- We stevenen dit jaar af op een **historisch begrotingstekort van €68 miljard in 2020**, oftewel 8,7% bbp. De overheidsschuld loopt daardoor op van 48,8% tot 63,1%. Tussen februari en mei is de schuld al met €48 miljard opgelopen (bron: CBS).
- Er zijn op dit moment voor **€39,6 miljard aan extra uitgaven** ingeboekt voor 2020 (bovenop verschuivingen binnen de kaders).
- Ten opzichte de Miljoenennota is de **raming van de inkomsten met €29,8 miljard verlaagd**. De verlate inkomsten a.g.v. belastinguitstel zijn zoveel mogelijk toegerekend aan 2020 (volgens EMU-regels).
- Geschat wordt dat **uitstel van betaling leidt tot een schuif in de inkomsten** van 2020 naar 2021 ter waarde **van circa €27 miljard**. Tussen de 4,2% en 9,4%, afhankelijk van de zwaarte van de CPB-scenario's, zal niet zal worden terugbetaald.





5. Internationaal

- › België: België heeft de overeenkomsten verlengd die eerder waren gesloten met Frankrijk, Duitsland, Luxemburg en Nederland ter verduidelijking van de belastingregels voor grensarbeiders die vanuit huis werken vanwege COVID19.
- › Japan heeft aangekondigd de concentratie van werkgelegenheid van Tokyo te verspreiden naar andere regio's zodat deze regio's kunnen revitaliseren.
- › Italië heeft een "*reducing red tape*" programma geïmplementeerd om de administratieve (uitvoerings)lasten te verminderen. Daarnaast is er een recovery plan van 120 mld opgezet dat grote publieke en infrastructurele werken.



5. Buitenland (2)

- › De eerder ingezette **stijging van het aantal besmettingen** zet door. Met name BEL en SPA lijken te maken te hebben met (lokaal) een sterke stijging van het aantal besmettingen, waar in BEL het aantal besmettingen per dag met 70% is gestegen.
- › In veel landen zijn er **lokale of regionale uitbraken** van het virus. In BEL kampt de regio Antwerpen met een grote stijging en heeft in SPA in de regio rondom Barcelona een grote toename van het aantal besmettingen plaatsgevonden. In sommige gevallen, zoals in het geval van Antwerpen en Barcelona, leidt deze toename tot een **aanscherping van het NLse reisadvies naar oranje**.
- › Er zijn meer landen die het reisadvies aanpassen n.a.v. de toename in corona gevallen en de **grenzen weer deels hebben gesloten**. Zo is in DEN de grens dicht voor inwoners uit landen waar het aantal besmettingen boven de 20 per 100 000 inwoners ligt (LUX, POR, BUL, en delen van ZWE) en heeft ook ITA nieuwe inreisbeperkingen ingevoerd. Ondanks dat deze landen niet opgenomen zijn in het overzicht hebben FIN en NOO ook hun grenzen gesloten voor een aantal landen.
- › De toename in het aantal besmettingen leidt daarnaast in bijna alle landen tot het **aanscherpen van de maatregelen**, regionaal (o.a. VK en SPA) maar ook weer nationaal (BEL, LUX, ZWI en OOS). Een veel besproken maatregel hierbij is het introduceren van een mondkapjesplicht in openbare ruimten. Alleen in ZWE wordt hier negatief over geadviseerd vanwege mogelijke schijnveiligheid.



5 Caribische delen van het Koninkrijk

Maximaal controleren (incl. zorg kwetsbare personen)	Bonaire	St. Eustatius	Saba	Curaçao	Aruba	Sint Maarten
Aantal positief geteste mensen totaal (sinds vorige week)	5 (0)	3 (0)	3 (0)	29 (0)	120 (+3)	128 (+34)
Aantal actieve besmettingen	1	1	0	1	12	49
Aantal ziekenhuisopnamen actueel (cumulatief)	1 (1)	0	0 (1)	0 (4)	0 (15)	0 (26)
Aantal patiënten op IC actueel (cumulatief)	1 (1)	0 (0)	0 (0)	0 (2)	0 (4)	0 (17)
Aantal patiënten overleden totaal (sinds gisteren)	0	0	0	1	3	15
Beschikbaarheid IC bedden voor Corona						
Beschikbaarheid zorgpersoneel						
Beschikbaarheid hulpmiddelen						
Testcapaciteit						
Continuïteit acute zorg in de regio						
Interinsulair patiëntenvervoer						



5. Caribisch Nederland

- Afschaling: geen sprake meer van bovineilandelijke coordinatie (niveau 3- hoogste niveau)
- Zorgen over situatie op Sint Maarten en de effecten daarvan voor de BES
- Voor sint maarten geldt code oranje.